



Drei Tricks die jeden verblüffen



Drucken, ausschneiden und loszaubern!

Ich habe für dich drei Kunststücke ausgesucht, die du sofort umsetzen kannst. Druck am besten alles auf etwas dickerem Papier aus und verblüff deine Freunde.








Was erwartest dich?

1. Eine Euromünze landet unter unmöglichen Bedingungen auf der anderen Seite des Safes.
2. Eine Mauer hat überraschend einen Durchbruch.
3. Ein Stift ändert seine Farbe durch Umlegen.

Der große Diebstahl

Bitte das Bild ausschneiden, die gestrichelten Linien vorfalten und die weißen Linien mit Cutter einschneiden.
Der Effekt: Dein Zuschauer hält die Klappe mit der Münze fest, du faltest das Papier und die Münze befindet sich auf einmal nicht mehr im Safe.





Erklärung:

Lasse die Münze wie in Bild 1 festhalten. Wenn er nicht loslässt, dann kommt man nicht zu Bild dein Zuschauer Klappe also den großen Teil um, um das zu zeigen. So jetzt geht es los.

Bild 2: Falte das äußere Drittel nach unten.

Bild 3: Falte die Seitenteile nach unten.

Bild 4: Falte den linken Teil unter den Rechten.

Bild 5: Jetzt kannst du den unteren Teil weiter nach rechts falten.

Bild 6: Falte die die Seitenteile nach oben.

Bild 7: Entfalte den hinteren Teil.

Es entsteht ein seltsamer Eindruck. Die Hand ist irgendwie auf der anderen Seite und die Münze ist aus dem Safe genommen. Das geht eigentlich nur, wenn man die Münze loslässt.


Noch mehr Kunststücke?

www.zaubertheater-essen.de/blog.html

Der Durchbruch in der Mauer

Bild ausschneiden und gestrichelte Linien zerschneiden.

Vorführung: An den Ecken mit den Punkten zusammenhalten und die Mauer vorzeigen. Dann an diesen Ecken die Mauer an den Fingerspitzen rotierend herumdrehen und mit leeren Quadrat in der Mitte zusammensetzen. Dein Zuschauer sieht eine weiße Fläche mit Durchbruch.



Der magische Stift

Der Effekt: Ein Stift ändert durch Umlegen seine Farbe. Zuerst das Bild ausschneiden und an den gestrichelten Linien zerschneiden. Zähle die roten und die blauen Stifte. Dann die unteren Teile vertauschen und plötzlich wird ein roter Stift blau. Verrückt.

